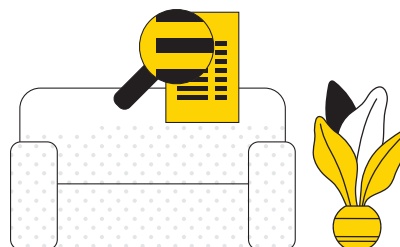


12 reguli de îngrijire a țesăturilor

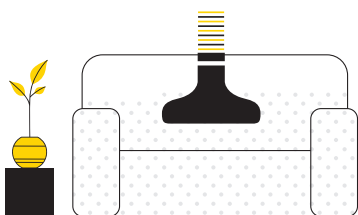
1 Utilizați conform destinației

Prin urmare, atunci când alegeți, acordați o atenție deosebită proprietăților tehnice ale țesăturii.




2 Aspirare

Aspirați mobilierul în mod regulat, folosind un aspirator cu accesoriu corespunzător pentru mobilă. Nu folosiți o perie standard pentru podea. Nu permiteți ca țesătura să fie aspirată, deoarece aceasta ar putea trage fibrele de țesătură care se află în partea inferioară a materialului. Firele de țesătură care sunt trase s-ar putea să nu fie posibil de îndepărtat de pe suprafața țesăturii.



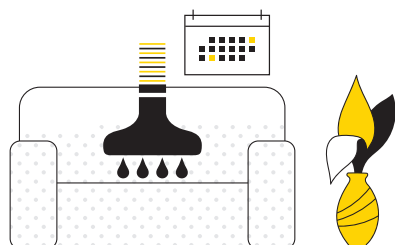
3 Îndepărtarea petelor

Dacă pe țesătură apare o pată, reacționați rapid! În cazul unei pete proaspete, efectul de îndepărtare este mai bun decât în cazul petelor vechi.




4 Curățare regulată

În mod regulat, în funcție de gradul de utilizare și de murdărie a mobilierului, se recomandă curățarea în profunzime a țesăturii tapițeriei. Puteți face acest lucru folosind un aspirator cu funcție de spalare sau folosind serviciile unei firme profesionale. Înainte de a utiliza oricare metodă, asigurați-vă că materialul poate fi curățat cu metoda selectată.



5 Protecție împotriva razelor UV

Evitați expunerea mobilierului la lumina directă a soarelui, care poate cauza decolorarea și deteriorarea țesăturii.



6 Protecție termică

Păstrați o distanță de cel puțin 150 cm față de dispozitivele care emit căldură (sobă, șemineu, calorifer etc.) care pot deteriora sau reduce semnificativ rezistența fibrelor.



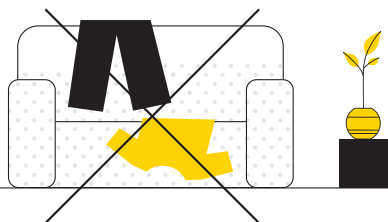
 Lech

It works!

 LechTech


7 Protecție împotriva migrării culorii

Evitați contactul cu alte țesături care au tendințe de migrare a culorii (blugi, țesături în culori intense). Nerespectarea acestei reguli poate păta permanent țesătura. Țineți minte că, culorile intense precum roșu, maro sau negru, mai ales în faza inițială de utilizare, pot avea tendința de vopsire a lucrurilor cu culori deschise. Aceasta este o caracteristică naturală a țesăturilor complet vopsite.



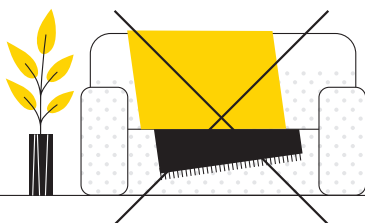
8 Protecție la rupere

Țesătura nu trebuie expusă la tensiuni punctuale prin presiune puternică pe o suprafață mică (de ex., sărituri), ceea ce poate duce la ruperea cusăturii sau la deplasarea firelor în structura țesăturii.



9 Nu acoperiți

Nu acoperiți țesătura cu cuverturi de pat sau pături, deoarece fibrele ambelor țesături se pot combina și pilling a acestora, ceea ce poate fi dificil de îndepărtat. Dacă mobilierul este destinat pentru dormit, utilizați un tip de cearșaf neted pe partea în contact cu materialul tapițeriei (fără fire proeminente).



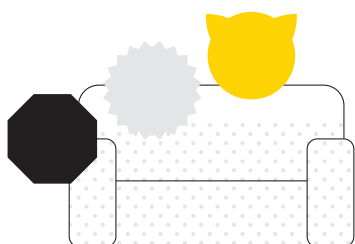
10 Evitați substanțele chimice

Nu utilizați substanțe chimice dure, cum ar fi înălbitor, solvenți sau alți agenți de curățare care pot deteriora permanent țesătura. Dacă este necesar să folosiți un agent de curățare, folosiți săpun gri. Testați-l întotdeauna pe o zonă ascunsă a țesăturii pentru a vă asigura că este sigur pentru material.



11 Protecția materialului

Pentru a oferi o protecție suplimentară țesăturii, puteți lua în considerare utilizarea unui agent de impermeabilizare care creează un strat protector pe suprafața țesăturii. În funcție de tip, impregnările pot ajuta la rezistența la pete, făcând țesătura hidrofobă (respingând moleculele de apă) sau la creșterea rezistenței la razele UV.



12 Protecție împotriva animalelor

Chiar dacă țesătura are proprietatea PetFriendly, țineți minte că vă permite să îndepărtați mai ușor părul de pe suprafața sa și are o rezistență crescută la tragerea firelor de țesătură. Cu toate acestea, nicio tehnologie nu garantează rezistență 100% la mușcături și zgârieturi intense.

