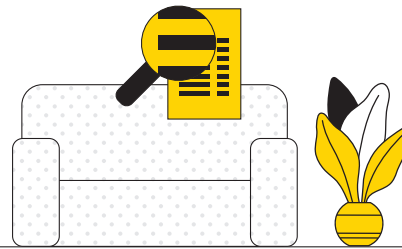
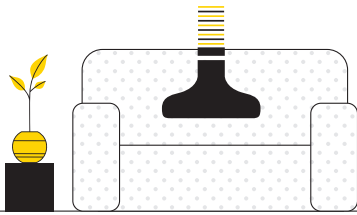


1 Używaj zgodnie z przeznaczeniem


Dlatego podczas wyboru, zwróć szczególną uwagę na właściwości techniczne tkaniny.

**2** Odkurzanie

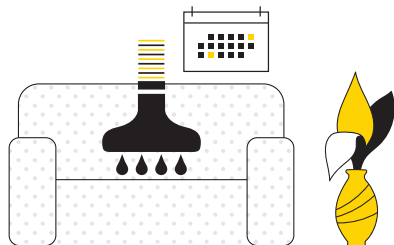
Regularnie odkurzaj mebel, za pomocą odkurzacza z odpowiednią końcówką przeznaczoną do mebli. Nie używaj standardowej szczotki do podłóg. Nie dopuszczaj do zassania tkaniny, może to spowodować przeciągnięcie włókien otuliny znajdującej się pod spodem tkaniny. Przeciągnięte włoski otuliny mogą nie dać się usunąć z powierzchni tkaniny.

**3** Usuwanie plam


Jeśli na tkaninie pojawi się plama, szybko zareaguj! W przypadku świeżej plamy efekt jej usunięcia jest lepszy, niż w przypadku starych plam.

**4** Regularne czyszczenie

Regularnie, w zależności od stopnia użytkowania i zabrudzenia mebla, zaleca się głębokie czyszczenie tkaniny tapicerskiej. Można to zrobić za pomocą odkurzacza z funkcją prania lub skorzystać z usług profesjonalnej firmy czyszczącej. Przed zastosowaniem jakiegokolwiek metody, upewnij się że twoja tkanina może być czyszczona tą metodą.

**5** Ochrona przed promieniami UV

Unikaj wystawiania mebla na bezpośrednie działanie promieni słonecznych, które może powodować blaknięcie i uszkodzenie tkaniny.

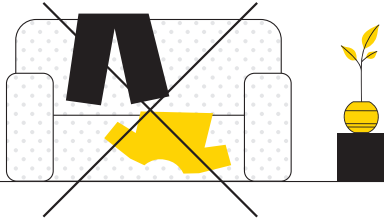
**6** Ochrona przed ciepłem

Należy zachować odległość min. 150 cm od urządzeń emitujących ciepło (piec, kominek, grzejnik itp.), które mogą uszkodzić lub znacznie obniżyć wytrzymałość włókien.




7 Ochrona przed migracją koloru

Unikaj kontaktu z innymi tkaninami, które wykazują tendencję do migracji koloru (jeansy, tkaniny w intensywnych kolorach). Niezastosowanie się do tej zasady może trwale zabarwić tkaninę. Pamiętaj, że intensywne kolory tj. czerwony, brązowy czy czarny, szczególnie w początkowej fazie użytkowania, mogą wykazywać tendencję do farbowania. Jest to cecha naturalna tkanin farbowanych całościowo.



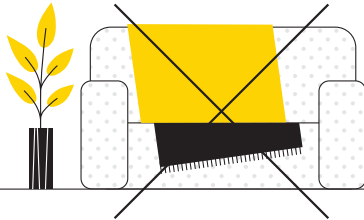
8 Ochrona przed rozdarciem

Nie należy narażać tkaniny na naprężenia punktowe, poprzez duży nacisk na małej powierzchni (np. skakanie), które może spowodować rozejście na szwie lub przesunięcie nitek w strukturze tkaniny.



9 Nie przykrywaj

Nie przykrywaj tkaniny narzutami lub kocami, ponieważ może dojść do połączenia się włókien obu tkanin i ich pillingu, który może być trudny do usunięcia. Jeżeli mebel przeznaczony jest do spania, należy zastosować taki rodzaj prześcieradła, które od strony kontaktu z tkaniną tapicerską jest gładkie (bez wystających włosków).



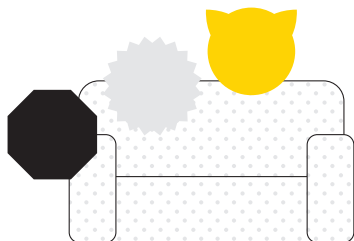
10 Unikaj substancji chemicznych

Nie stosuj ostrej chemii, takiej jak wybielacze, rozpuszczalniki lub inne środki czyszczące, które mogą trwale uszkodzić tkaninę. Jeżeli konieczne jest zastosowanie jakiegoś środka czyszczącego, użyj szarego mydła. Zawsze przetestuj go na mało widocznym obszarze tkaniny, aby upewnić się, że jest on bezpieczny dla Twojej tkaniny.



11 Zabezpieczenie tkaniny

Aby zapewnić dodatkową ochronę tkaninie, możesz rozważyć zastosowanie impregnatu, który tworzy powłokę ochronną na powierzchni tkaniny. W zależności od rodzaju, impregnaty mogą pomóc w odporności na plamy, w hydrofobowości tkaniny (odpychania cząsteczek wody), czy w zwiększeniu odporności na promienie UV.



12 Ochrona przed zwierzętami

Nawet jeżeli Twoja tkanina posiada właściwość PetFriendly pamiętaj, że pozwala Ci ona na łatwiejsze usuwanie sierści z jej powierzchni oraz posiada zwiększoną odporność na zaciąganie nitek. Jednak żadna technologia nie gwarantuje 100% niezniszczalności na pogryzienia oraz intensywne drapanie.

