

Lederähnliche Stoffe

Pflege

Vermieden werden sollte:

- Bei übermäßigem Kontakt mit Wasser und Fett verwenden Sie unmittelbar nach der Reinigung ein Papiertuch, um die Stoffoberfläche zu trocknen.
- Verwendung von Reinigungs- und Pflegemitteln für Leder.
- Übermäßiges Reiben (z.B. beim Reinigen), das die Gewebestruktur beschädigen kann.
- Verwendung von scharfen Bürsten, Schabern und Schwämmen mit rauer Oberfläche.
- Aussetzen des Stoffes direktem Sonnenlicht.
- Aussetzen des Stoffes der Einwirkung von Wärmequellen. Es muss ein Mindestabstand von 150 cm zur Wärmequelle eingehalten werden.
- Kontakt des Stoffes mit heißen Gegenständen (Geschirr, Bügeleisen, Haartrockner usw.).
- Verwendung von Chemikalien (Bleichmittel, Lösungsmittel, Reinigungsmittel, alkoholhaltige Detergenzien).
- Kontakt mit anderen Stoffen, die zur Farbwanderung neigen (Jeans, Stoffe in intensiven Farben).
- Über einen längeren Zeitraum hinweg verschüttete Flüssigkeiten und Flecken unbehandelt lassen.



 **Lech**

It works!

 **LechTech**

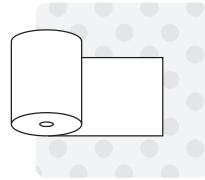
Lederähnliche Stoffe

Reinigung




Entfernen Sie Flecken und Verschmutzungen so schnell wie möglich!

Dies garantiert bessere Ergebnisse bei der Fleckenentfernung.



Mit einem Papiertuch abtrocknen.

Trocknen Sie den Stoff sofort nach der Reinigung mit einem Papiertuch ab.



Sammeln Sie die Schmutzreste auf.

Entfernen Sie den restlichen Schmutz von der Oberfläche des Stoffes:

- Flüssige Verschmutzungen wie Ketchup, Mayonnaise, Joghurt usw. am besten mit einem Löffel auffangen.



Verwenden Sie zum Trocknen des Stoffes weder einen Fön noch ein Bügeleisen oder eine sonstige Heißluftquelle.




- Trockene Verschmutzungen wie Staub, Pulver, Asche usw. entfernen Sie mit einem Staubsauger. Bei trockenen Verschmutzungen verwenden Sie kein Wasser. Erst wenn der gesamte trockene Schmutz von der Oberfläche des Stoffes entfernt ist, können Sie die Oberfläche mit einem feuchten Tuch abwischen.



Stets eine angemessene Luftfeuchtigkeit aufrechterhalten.

Halten Sie eine angemessene Luftfeuchtigkeit im Raum aufrecht (ca. 40% - 60%).



- Bei nassen Flecken wie von Saft, Kaffee, Wein, kohlenstoffhaltigen Getränken usw. - trocknen Sie die Oberfläche sofort nach dem Verschütten mit einem saugfähigen Papiertuch, das Sie ohne großen Druck auf die zu behandelnde Stelle legen.



Mit einem Tuch abwischen.

Mit einem sauberen, feuchten Tuch, vorzugsweise aus Mikrofaser, in kreisenden Bewegungen und mit geringem Druck von außen nach innen über den Fleck streichen. Denken Sie daran, das Tuch immer zu den saubereren Bereichen zu drehen, um eine Verbreitung der verschmutzten Oberfläche zu vermeiden. Führen diese Schritte nicht zu einem zufriedenstellenden Ergebnis, besprühen Sie den Fleck erneut mit einer Lösung aus Wasser und grauer Seife. Anschließend wischen Sie den Fleck einem Tuch ab.



 Lech

It works!

 LechTech