

Tkaniny typu Boucle

Pielęgnacja

Unikaj:

- Nadmiernego pocierania (np. podczas czyszczenia), które może uszkodzić strukturę tkaniny.
- Ekspozycji tkaniny na bezpośrednie działanie promieni słonecznych.
- Narażania tkaniny na działanie źródeł ciepła. Należy zachować odległość min.150 cm od źródła.
- Kontaktu tkaniny z gorącymi przedmiotami (naczynia, żelazko, suszarka itp.).
- Stosowania środków chemicznych (wybielaczy, rozpuszczalników, środków czyszczących, innych niż szare mydło).
- Używania szczotek, drapaków i gąbek z szorstką powierzchnią.
- Kontaktu z innymi tkaninami, które wykazują tendencję do migracji koloru (jeansy, tkaniny w intensywnych kolorach).
- Przykrywania kocem lub narzutą, które mogą przyspieszyć zużycie tkaniny i wywołać efekt kulowania.
- Pozostawiania plam na dłuższy czas.



 Lech

It works!

 LechTech

Tkaniny typu Boucle

Czyszczenie




Plamy i zabrudzenia usuwaj jak najszybciej!

Zagwarantuje to lepsze efekty ich usunięcia.



Przetrzyj ściereczką

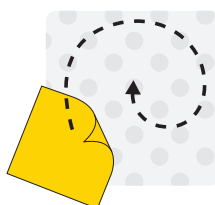
Należy czystą, wilgotną ściereczką najlepiej z mikrofibry, czyścić okrężnymi ruchami, z niską siłą nacisku, od zewnętrznej do wewnętrznej części plamy. Pamiętaj, aby cały czas obracać ściereczkę na jej czyste obszary, by nie rozprzestrzeniać zabrudzonej powierzchni. Jeżeli te czynności nie przyniosą zadowalających efektów, spryskaj ponownie plamę roztworem wody z szarym mydłem. Po chwili ponownie przetrzyj ściereczką.



Zbierz resztki


Zbierz pozostałe zabrudzenia z powierzchni tkaniny:

- Zabrudzenia płynne: ketchup, majonez, jogurt itp. zbierz za pomocą łyżeczki.
- Zabrudzenia suche: kurz, pył, proszek, popiół itp. usuwaj za pomocą odkurzacza. Do zabrudzeń suchych nie używaj wody. Dopiero kiedy cała sucha zawartość zabrudzenia zostanie usunięta z powierzchni tkaniny, możesz przetrzeć jej powierzchnię wilgotną ściereczką.
- Zabrudzenia mokre: sok, kawa, wino, napoje gazowane itp., osusz powierzchnię zaraz po rozlaniu chłonnym ręcznikiem papierowym, przykładając go w miejscu rozlania bez wywierania dużego nacisku.



Wypłucz wodą

Po zakończeniu czyszczenia należy „wypłukać” z tkaniny pozostałości mydła. Czynność tę wykonuj kilkukrotnie czystą, dobrze zwilżoną ściereczką. Po zmyciu resztek mydła, obszar wokół czyszczonej powierzchni należy przetrzeć wilgotną (dobrze wyciśniętą) ściereczką, zwiększając tym samym powierzchnię zwilżenia, aby utrzymać jej równomierne nawilżenie.



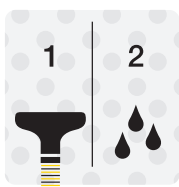
Odkurz tkaninę

Przed przystąpieniem do czyszczenia „na mokro” odkurz powierzchnię tkaniny za pomocą odkurzacza, aby podczas kontaktu z wodą, pyłki kurzu nie powiększyły zabrudzonego obszaru.



Pozostaw do wyschnięcia

Po zakończeniu czyszczenia pozostaw tkaninę do samoczynnego wyschnięcia. Do suszenia tkaniny nigdy nie używaj suszarki, żelazka, termowentylatora itp.



Spryskaj wodą

Spryskaj zabrudzone miejsce roztworem wody z szarym mydłem i pozostaw na chwilę, aby zaczął on reagować na plamę.



 Lech

It works!

 LechTech